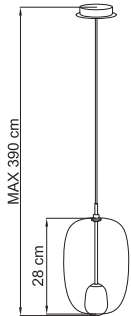

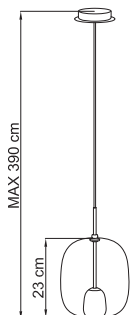

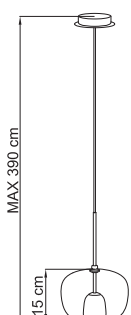

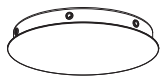

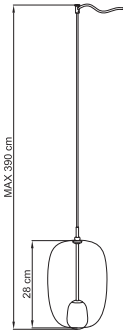
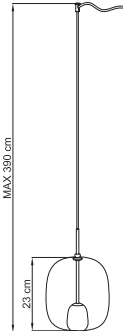
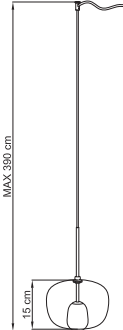


# LAMPADE, SPECCHI E APPENDIABILI

ARTICOLO	SPECIFICHE	VERSIONI
<b>56.20</b> <b>BLOW</b> GRANDE 	INGOMBRO TOT. LxPxH cm Ø 21x34  colli 2 Kg 2,6 q.tà 1 m³ 0,04	Lampada a sospensione con rosone e <b>struttura</b> in ottone naturale M352.  <b>Vetro borosilicato nelle finiture:</b> - Trasparente V001 - Sfumato fumè V009  1 x Max 5w (LED) G9 (non inclusa)  
<b>56.21</b> <b>BLOW</b> MEDIA 	INGOMBRO TOT. LxPxH cm Ø 21x34  colli 2 Kg 2,5 q.tà 1 m³ 0,04	Lampada a sospensione con rosone e <b>struttura</b> in ottone naturale M352.  <b>Vetro borosilicato nelle finiture:</b> - Trasparente V001 - Sfumato fumè V009  1 x Max 5w (LED) G9 (non inclusa)  
<b>56.22</b> <b>BLOW</b> MINI 	INGOMBRO TOT. LxPxH cm Ø 21x34  colli 2 Kg 2,2 q.tà 1 m³ 0,03	Lampada a sospensione con rosone e <b>struttura</b> in ottone naturale M352.  <b>Vetro borosilicato nelle finiture:</b> - Trasparente V001 - Sfumato fumè V009  1 x Max 5w (LED) G9 (non inclusa)  
<b>56.35RS</b> <b>BLOW</b> 	INGOMBRO TOT. LxPxH cm Ø 25x5  colli 1 Kg 2,4 q.tà 1 m³ 0,03	Rosone multiplo in ottone naturale M352, predisposto per collegare da 2 a 6 sospensioni Blow (56.35STB - 56.35STM - 56.35STS).  

# LAMPADE, SPECCHI E APPENDIABILI

ARTICOLO	SPECIFICHE	VERSIONI
<b>56.35STB</b> <b>BLOW</b> GRANDE 	INGOMBRO TOT. LxPxH cm Ø 21x34   colli2 Kg 2,23 q.tà 1 m³ 0,042	<p>Lampada a sospensione per composizioni a grappolo, abbinabile al rosone multiplo 56.35RS da ordinare separatamente, con <b>struttura</b> e decentratore in ottone naturale M352.</p> <p><b>Vetro borosilicato nelle finiture:</b></p> <ul style="list-style-type: none"> <li>- Trasparente V001</li> <li>- Sfumato fumè V009</li> </ul> <p>1 x Max 5w (LED) G9 (non inclusa)</p> <p><b>ROSONE NON INCLUSO</b></p> <p>CE</p>
<b>56.35STM</b> <b>BLOW</b> MEDIA 	INGOMBRO TOT. LxPxH cm Ø 21x34   colli2 Kg 2,23 q.tà 1 m³ 0,042	<p>Lampada a sospensione per composizioni a grappolo, abbinabile al rosone multiplo 56.35RS da ordinare separatamente, con <b>struttura</b> e decentratore in ottone naturale M352.</p> <p><b>Vetro borosilicato nelle finiture:</b></p> <ul style="list-style-type: none"> <li>- Trasparente V001</li> <li>- Sfumato fumè V009</li> </ul> <p>1 x Max 5w (LED) G9 (non inclusa)</p> <p><b>ROSONE NON INCLUSO</b></p> <p>CE</p>
<b>56.35STS</b> <b>BLOW</b> MINI 	INGOMBRO TOT. LxPxH cm Ø 21x34   colli2 Kg 1,93 q.tà 1 m³ 0,036	<p>Lampada a sospensione per composizioni a grappolo, abbinabile al rosone multiplo 56.35RS da ordinare separatamente, con <b>struttura</b> e decentratore in ottone naturale M352.</p> <p><b>Vetro borosilicato nelle finiture:</b></p> <ul style="list-style-type: none"> <li>- Trasparente V001</li> <li>- Sfumato fumè V009</li> </ul> <p>1 x Max 5w (LED) G9 (non inclusa)</p> <p><b>ROSONE NON INCLUSO</b></p> <p>CE</p>