







SEDIE

ARTICOLO	SPECIFICHE	VERSIONI
40.81 SOFIA FLEX SPALLIERA ALTA 	INGOMBRO TOT. LxPxH cm 46x55x89/50 colli1 Kg 11/17 q.tà 1/2 m³ 0,40/0,38 	Sedia con schienale flessibile ergonomico e con struttura in acciaio, completamente imbottita e rivestita in: - Pelle Ecologica Premium - Tessuto Bouquet - Tessuto Gourmet - Tessuto Nordic - Vegan Nabuk NEW - Velluto Supreme - Pelle Prestige NEW - Pelle Premium - Tessuto Cliente - Pelle Cliente Tessuto Cliente: cm 160x140 per sedia, previa visione campione e approvazione. Pelle Cliente: mq 2,5 per sedia con spessore tra 0,9 e 1,1 mm, previa visione campione e approvazione.
04.06 SOFIA SPALLIERA BASSA 	INGOMBRO TOT. LxPxH cm 46x55x82/50 colli1 Kg 10/17 q.tà 1/2 m³ 0,33/0,38 	Sedia con struttura in acciaio completamente imbottita e rivestita in: - Pelle Ecologica Premium - Tessuto Bouquet - Tessuto Nordic - Vegan Nabuk NEW - Velluto Supreme - Pelle Prestige NEW - Pelle Premium - Tessuto Cliente - Pelle Cliente Tessuto Cliente: cm 150x140 per sedia, previa visione campione e approvazione. Pelle Cliente: mq 2,5 per sedia con spessore tra 0,9 e 1,1 mm, previa visione campione e approvazione.
04.08 SOFIA SPALLIERA ALTA 	INGOMBRO TOT. LxPxH cm 46x55x89/50 colli1 Kg 11/17 q.tà 1/2 m³ 0,40/0,38 	Sedia con struttura in acciaio completamente imbottita e rivestita in: - Pelle Ecologica Premium - Tessuto Bouquet - Tessuto Nordic - Vegan Nabuk NEW - Velluto Supreme - Pelle Prestige NEW - Pelle Premium - Tessuto Cliente - Pelle Cliente Tessuto Cliente: cm 160x140 per sedia, previa visione campione e approvazione. Pelle Cliente: mq 2,5 per sedia con spessore tra 0,9 e 1,1 mm, previa visione campione e approvazione