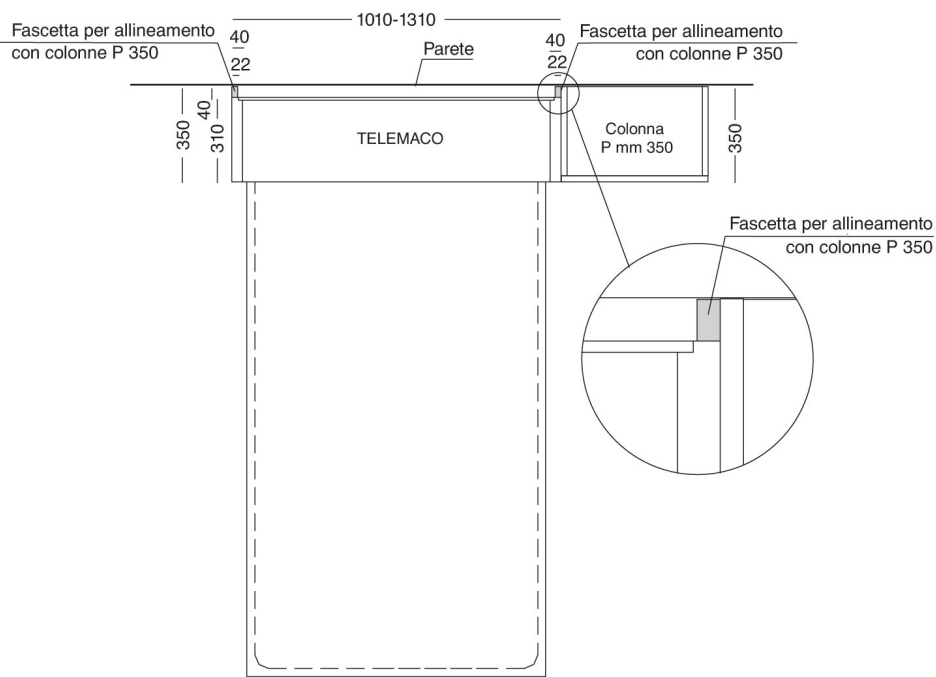


ALLINEAMENTO A COLONNA P mm 350

Sistema di allineamento per il modello Telemaco alle colonne in profondità mm 350. Vengono fornite, fissate sui fianchi delle colonne, 2 fascette in legno, in tinta con la struttura del mobile, che servono da distanziatore e da punto di fissaggio laterale. Per il fissaggio superiore a parete, vengono fornite delle apposite squadrette.



Decorazioni - TELEMACO 90 e 120

Versioni Quadra - Petalo - Wave

La stampa digitale viene eseguita solo sui pannelli di facciata, laccati nella finitura dover e nelle configurazioni standard come da capitolo "Decorazioni".

Le proporzioni delle stampe variano in base alla dimensione del pannello di facciata.

Le caratteristiche e il colore della stampa sono indicative e potrebbero cambiare con ragionevole tolleranza.


Con l'ordine e la relativa conferma, il committente accetta tali tolleranze.

AVVERTENZE:


- Specificare sempre il nome della stampa e la combinazione cromatica standard. Non vengono eseguite decorazioni su misura e modifiche di combinazioni cromatiche standard.

Stampe su pannello facciata TELEMACO 90

QUADRA

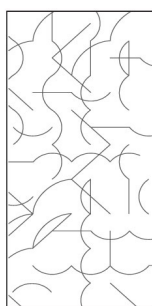


PETALO




Specificare se lato dx o sx

WAVE




Stampe su pannello facciata TELEMACO 120

QUADRA



PETALO



Specificare se lato dx o sx

WAVE

