

# DESALTO



## Beam

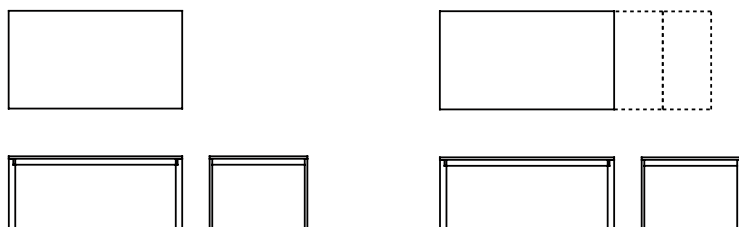
Mario Ferrarini - 2018

Beam, nelle due versioni fisso ed allungabile, esalta il valore simbolico di tavolo e si mostra, grazie alla sua leggerezza, quasi sospeso da terra, trattenuto al suolo solo dalle geometriche gambe.



## Modelli disponibili

Tavolo fisso o allungabile (con 1 o 2 allunghe da 45 cm), struttura in acciaio e alluminio. Piano e prolunghe in MDF leggero, spessore 25mm. Disponibile in una vasta gamma di finiture: legno, Fenix e laminato. Gambe in alluminio estruso laccate o rivestite in essenza, nello stesso colore del top. Trave di raccordo tra le gambe in acciaio, disponibile in varie finiture.



### Beam Fisso

altezza  
74 cm

misure  
90 x 140  
90 x 180  
90 x 200  
100 x 240  
100 x 300

### Beam Allungabile

altezza  
74 cm

misure  
90 x 140 (185 / 230) cm  
90 x 180 (225 / 270) cm  
90 x 200 (245 / 290) cm

## Finiture

### Top

#### Essenze



C68  
ROVERE  
MORO



C76  
ROVERE  
GRAFITE



C88  
ROVERE  
NATURALE



C95 NOCE  
CANALETTO



C14  
ROVERE  
LACCATO  
NERO

#### Laminati

D40 FENIX  
BIANCO



D42 FENIX  
GRIGIO



D41 FENIX  
NERO

### Gambe

#### Laccature



B59 NERO  
OPACO



B62  
BIANCO  
OPACO



B82 GRIGIO

## Essenze



C68  
ROVERE  
MORO



C76  
ROVERE  
GRAFITE



C88  
ROVERE  
NATURALE



C95 NOCE  
CANALETTO



C14  
ROVERE  
LACCATO  
NERO

## Trave raccordo

### Laccature



B13  
SABBIA




B22  
MARRONE  
BUNGEE



B34 GRIGIO  
CHIARO



B41  
TORTORA



B42  
GRAFITE



B54  
PETROLIO



B56  
RUGGINE




B59 NERO  
OPACO



B62  
BIANCO  
OPACO



B70 ROSSO  
LAMPONE



B73 ROSA  
QUARZO



B81 CURRY



B82 GRIGIO



B85 VERDE  
MOSS