

**DESALTO**



## **Softer than Steel**


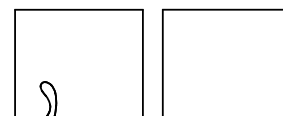
**Nendo · 2014**

Leggerissimi piani di appoggio intagliati in forme diverse e altezze complementari, caratterizzano la gamma Softer than Steel. Quasi un gioco nel design firmato Nendo, con la composizione di interessanti varianti personali ed incastri.



## Modelli disponibili

Tavolini con piano in lamiera e gambe in tondino d'acciaio laccato.  
Disponibile anche in versione outdoor.



Softer than steel A/B

misure  
30 x 30 cm

altezze  
25 cm  
30 cm  
40 cm  
50 cm  
55 cm

Softer than steel C/D

misure  
49 x 49 cm

altezze  
25 cm  
30 cm  
40 cm

Softer than steel E/F

misure  
74 x 90 cm

altezze  
25 cm  
30 cm  
40 cm

## Finiture

### Struttura


### Laccature



B13  
SABBIA



B22  
MARRONE  
BUNGEE



B42  
GRAFITE



B56  
RUGGINE



B59 NERO  
OPACO



B62  
BIANCO  
OPACO



B70 ROSSO  
LAMPONE



B73 ROSA  
QUARZO



B82 GRIGIO



B85 VERDE  
MOSS

