

DESALTO



Void

Guglielmo Poletti · 2019

La collezione è caratterizzata dall'estrema purezza dei volumi, i cui profili lineari definiscono un solido che è stato parzialmente decostruito e scavato.



Modelli disponibili

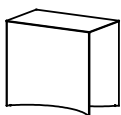
614 - *sgabello/tavolino* - Struttura in Lamiera d'acciaio 3mm

615 - *panca* - Struttura in Lamiera d'acciaio 3mm

616 - *tavolino* - Struttura in Lamiera d'acciaio 3mm

617 - *consolle freestanding* - Struttura in Lamiera d'acciaio 4mm

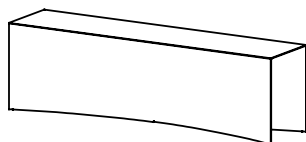
618 - *consolle a muro* - Struttura in Lamiera d'acciaio 3mm



614 - Void
sgabello / tavolino

altezza 45 cm

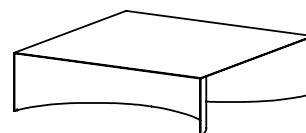
misure 50 x 30 cm



615 - Void
Panca

altezza 45 cm

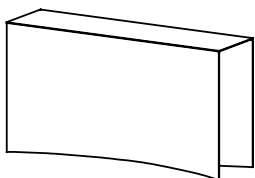
misure 155 x 35 cm



616 - Void
tavolino

altezza 30 cm

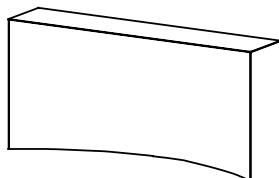
misure
110 x 110 cm
130 x 65 cm



617 - Void
consolle freestanding

altezza 80 cm

misure
150 x 40 cm



618 - Void
consolle parete

altezza 80 cm

misure
170 x 35 cm
150 x 35 cm

Finiture

Struttura

Laccature



B59 NERO
OPACO



B62
BIANCO
OPACO

Metalli



A74 FERRO
NATURALE

