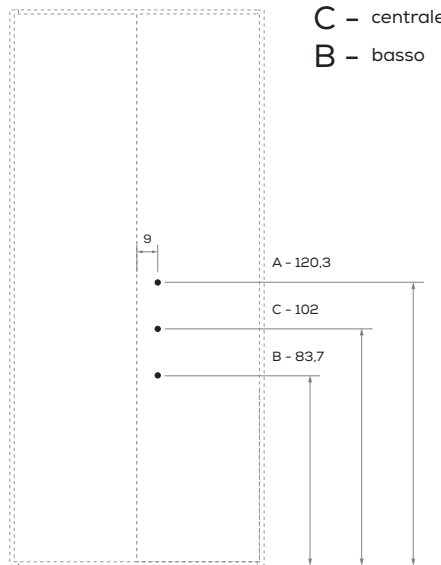
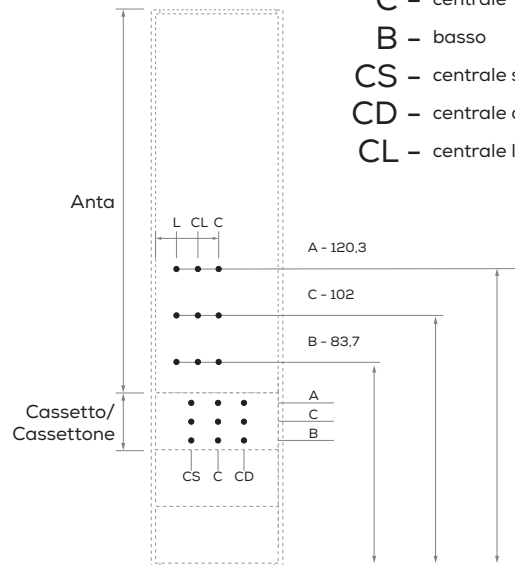


# Maniglie

Schema foratura su ante per pomoli OUT, STRIP, DOT, BRICK, ATOLLO, PODDY, FEFÉ e WOODY




Schema foratura su ante e cassetti per pomolo TAB



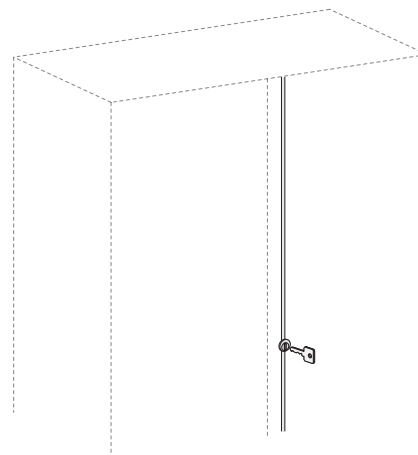
## Maggiorazione per applicazione serratura cilindrica

Applicabile solo su armadi, contenitori e librerie.



## Maggiorazione per applicazione serratura ad asta

Applicabile solo su moduli armadi con ante intere senza ripiani di battuta.  
Nei vani a 2 ante, l'anta di sinistra è dotata di battuta parapolvere.

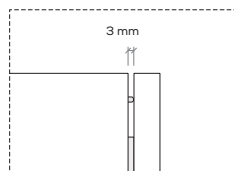



	Codice	Prezzo
Su anta singola (l'anta viene fornita senza maniglia)	<b>MAGSER1</b>	+ 26
Su coppia ante (le ante vengono fornite senza maniglie)	<b>MAGSER2</b>	+ 31
Su cassetto (il cassetto viene fornito senza maniglia)	<b>MAGSER3</b>	+ 26

Codice	Prezzo
<b>MAGSER4</b>	+ 56

## Push-Pull - D11

Si consiglia di utilizzare l'apertura Push-Pull su tutti i frontali per un perfetto allineamento.



Il frontale chiuso si posiziona a 3 mm dalla struttura

N.B. Cassetti e cassettoni per libreria e contenitore, se richiesti con apertura Push-Pull, non potranno avere le guide rallentate.

### Applicabile su:

Ante libreria e contenitori (altezza max 148,1)  
Cassetti e cassettoni (libreria e contenitori)

### Non applicabile su:

Elementi ad angolo e ponti  
Ante armadio  
Letti attrezzati

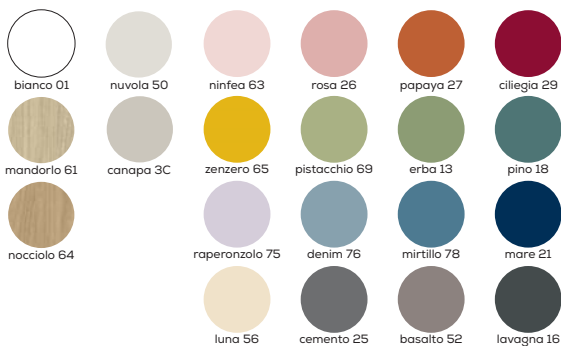
# Maniglie

## Pomolo OUT - D04

Dimensione: Ø 20 x 30 mm  
 Monoforo  
 In legno laccato



### Finiture



### Posizionamento pomolo

<b>Ante:</b>	<b>Cassetti:</b>
Laterale su 3 posizioni (vedi pag. 19)	Centrale
Centrale	

## Maniglia STRIP - D06

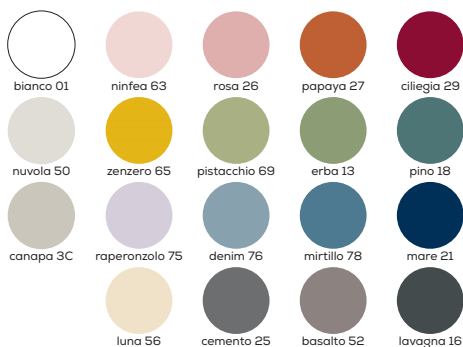
Dimensione: 30 x 100 x 5 mm  
 Monoforo  
 In tessuto tecnico



### Finitura stoffa



### Finiture bottone



### Posizionamento maniglia

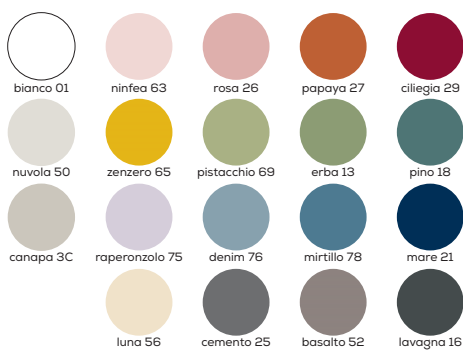
<b>Ante:</b>	<b>Cassetti:</b>
Laterale su 3 posizioni (vedi pag. 19)	Centrale
Centrale	

## Pomolo TAB - D68

Dimensione: 30 x 38 x 15 mm  
 Monoforo  
 In metallo laccato



### Finiture



### Posizionamento pomolo


<b>Ante:</b>
Laterale su 3 posizioni
Centrale
(vedi pag. 19)

## Maniglia SHELL - D39

Dimensione: 86 x 23 x 21 mm  
 Passo 64 mm  
 In metallo laccato



### Finiture



### Posizionamento maniglia

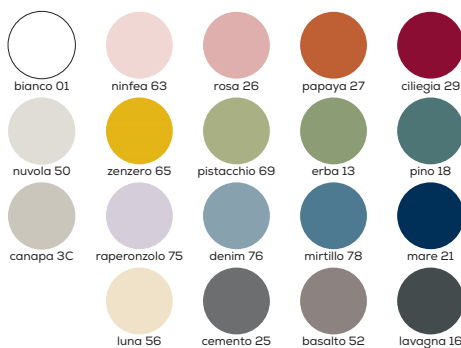
<b>Ante:</b>	<b>Cassetti:</b>
Laterale	Centrale
Centrale	

### Maniglia IN - D10

Dimensione: Ø 35 mm  
Foro passante  
In plastica laccata



#### Finiture



#### Posizionamento maniglia

Ante: Casseti:  
Laterale Centrale

#### Non applicabile su:

Ante scorrevoli  
Ponti

### Maniglia ATOLLO - D19

Dimensione: Ø 58 x 5 mm  
Incassata  
In legno



#### Finiture



#### Posizionamento maniglia

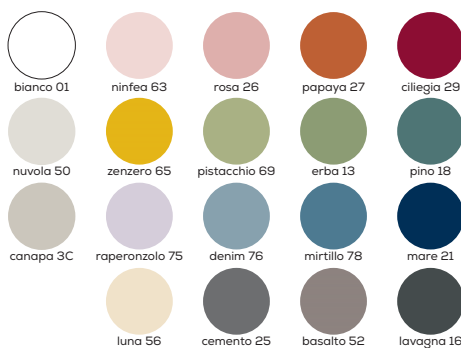
Ante: Casseti:  
Laterale su 3  
posizioni  
(vedi pag. 19)  
Centrale

### Maniglia OL - D85

Dimensione: 46 x 200 x 3 mm  
Incassata  
In plastica laccata



#### Finiture



#### Posizionamento maniglia

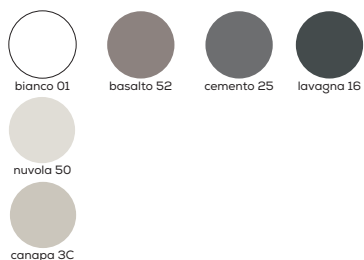
Ante: Casseti:  
Laterale verticale Centrale orizzontale  
Laterale orizzontale  
Centrale orizzontale

### Maniglia PULL - D28

Dimensione: 18 x 50 x 3 mm  
Incassata  
In metallo laccato



#### Finiture



#### Posizionamento maniglia

Ante: Casseti:  
Laterale verticale Centrale

# Maniglie

## Pomolo PODDY - D22

Dimensione: Ø 45 x 22 mm  
 Monoforo  
 In ceramica bianca con decoro a mano

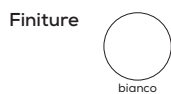


Posizionamento pomolo

Ante: Cassetti:  
 Laterale su 3 posizioni Centrale  
 Centrale

## Pomolo PODDY - D24

Dimensione: Ø 73 x 35 mm  
 Passo 16 mm  
 In ceramica bianca con decoro a mano



Applicabile su:


Composizioni lineari

Posizionamento pomolo

Ante: Cassetti:  
 Laterale su 3 posizioni Centrale  
 Centrale

## Maniglia FEFÈ - D54

Dimensione: 79 x 56 x 29 mm  
 Monoforo  
 In metallo laccato



Applicabile su:

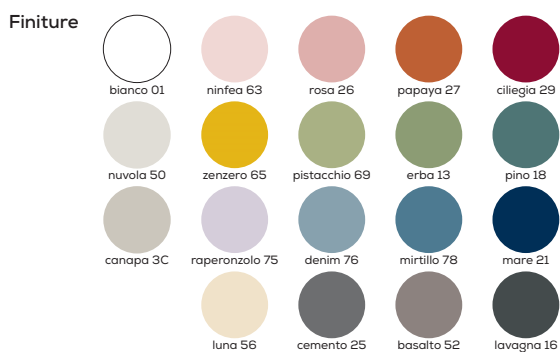
Composizioni lineari

Posizionamento maniglia

Ante: Cassetti:  
 Laterale su 3 posizioni Centrale  
 (vedi pag. 19)  
 Centrale

## Maniglia FEFÈ L - D56

Dimensione: 99 x 56 x 29 mm  
 Monoforo  
 In metallo laccato



Applicabile su:


Composizioni lineari

Posizionamento maniglia

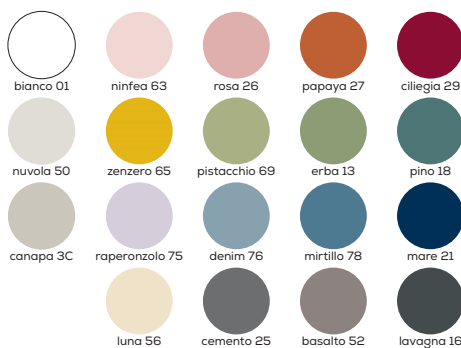
Ante: Cassetti:  
 Laterale su 3 posizioni Centrale  
 (vedi pag. 19)  
 Centrale

### Maniglia ARKO - D66

Dimensione: 12 x 110 x 28 mm  
Passo 96 mm  
In metallo laccato



#### Finiture



#### Posizionamento maniglia


<b>Ante:</b>	<b>Cassetti:</b>
Laterale verticale	Centrale orizzontale
Laterale orizzontale	
Centrale orizzontale	

### Maniglia ARKO L - D67

Dimensione: 12 x 206 x 28 mm  
Passo 192 mm  
In metallo laccato



#### Finiture



#### Posizionamento maniglia


<b>Ante:</b>	<b>Cassetti:</b>
Laterale verticale	Centrale orizzontale
Laterale orizzontale	
Centrale orizzontale	

### Maniglia BRIDGE - D57

Dimensione: 11 x 169 x 32 mm  
Passo 160 mm  
In metallo laccato



#### Finiture



#### Posizionamento maniglia

<b>Ante:</b>	<b>Cassetti:</b>
Laterale verticale	Centrale orizzontale
Laterale orizzontale	
Centrale orizzontale	

### Maniglia BRIDGE L - D63

Dimensione: 11 x 329 x 32 mm  
Passo 320 mm  
In metallo laccato



#### Finiture



#### Posizionamento maniglia

<b>Ante:</b>	<b>Cassetti:</b>
Laterale verticale	Centrale orizzontale

# Maniglie

## Maniglia STICK - D30

Dimensione: 8 x 120 x 20 mm  
 Passo 96 mm  
 In metallo laccato



Finiture



bianco 01



basalto 52



cemento 25



lavagna 16



brunito 3Z



nuvola 50



canapa 3C

Posizionamento maniglia

Ante:

Laterale verticale  
 Laterale orizzontale  
 Centrale orizzontale

Cassetti:

Centrale orizzontale

## Maniglia STICK L - D50

Dimensione: 8 x 285 x 20 mm  
 Passo 256 mm  
 In metallo laccato



Finiture



bianco 01



basalto 52



cemento 25



lavagna 16



brunito 3Z



nuvola 50



canapa 3C

Posizionamento maniglia

Ante:

Laterale verticale

Cassetti:

Centrale orizzontale

## Maniglia STICK XL - D80

Dimensione: 8 x 1100 x 20 mm  
 Passo 800 mm  
 In metallo laccato



Finiture



bianco 01



basalto 52



cemento 25



lavagna 16



brunito 3Z



nuvola 50



canapa 3C

Posizionamento maniglia

Ante:

Laterale verticale

Cassetti:

NON APPLICABILE

## Pomolo BRICK - D51

Dimensione: 70 x 70 x 25 mm  
 Passo 16 mm  
 In metallo laccato



Finiture



bianco 01



basalto 52



cemento 25



lavagna 16



brunito 3Z



nuvola 50



canapa 3C

Posizionamento maniglia

Ante:

Laterale su 3 posizioni  
 (vedi pag. 19)  
 Centrale

Cassetti:

Centrale

### Maniglia PINNA - D35

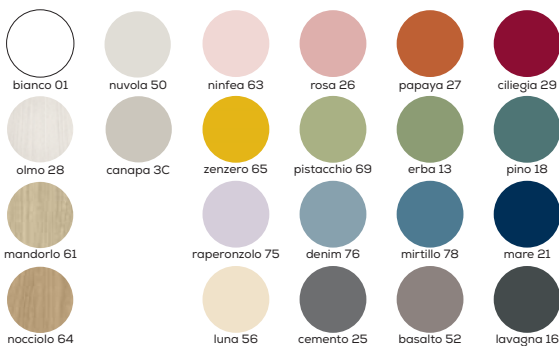
Dimensione: 31 x 126 x 28 mm

Passo 96 mm

In legno laccato



#### Finiture



#### Posizionamento maniglia

##### Ante:

Laterale verticale  
Laterale orizzontale  
Centrale orizzontale

##### Cassetti:


Centrale orizzontale

### Maniglia PINNA XL - D81

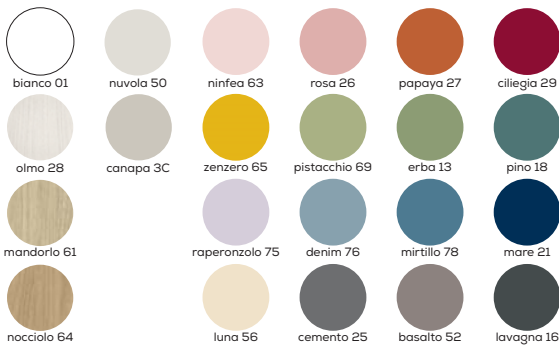
Dimensione: 31 x 1100 x 28 mm

Passo 960 mm

In legno laccato



#### Finiture



#### Posizionamento maniglia

##### Ante:

Laterale verticale

##### Cassetti:

NON APPLICABILE

### Pomolo DOT - D53


Dimensione: Ø 70 x 25 mm

Passo 16 mm

In metallo laccato



#### Finiture



#### Posizionamento maniglia

##### Ante:

Laterale su 3 posizioni  
Centrale

##### Cassetti:

Centrale

# Maniglie PUZZLE

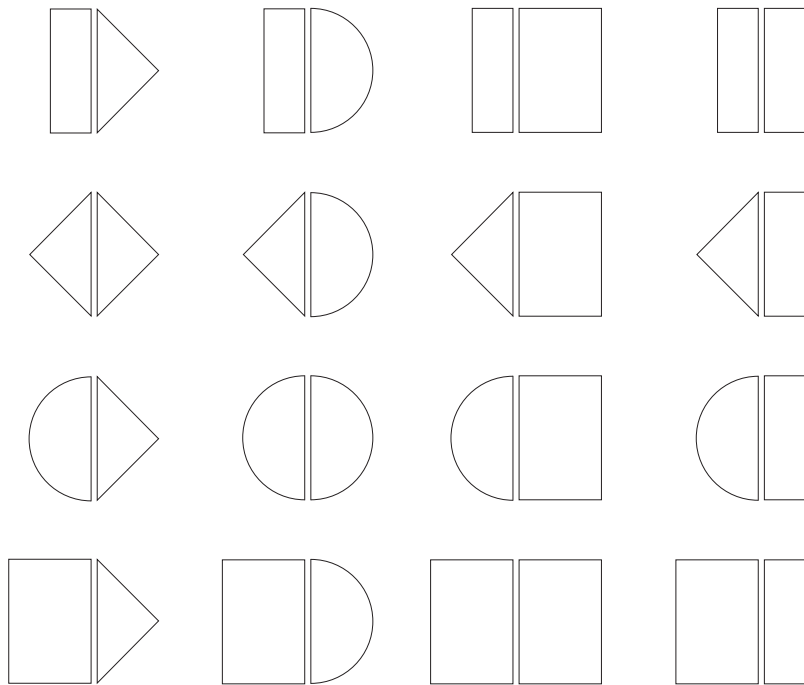
Applicabile solo su composizioni lineari

---

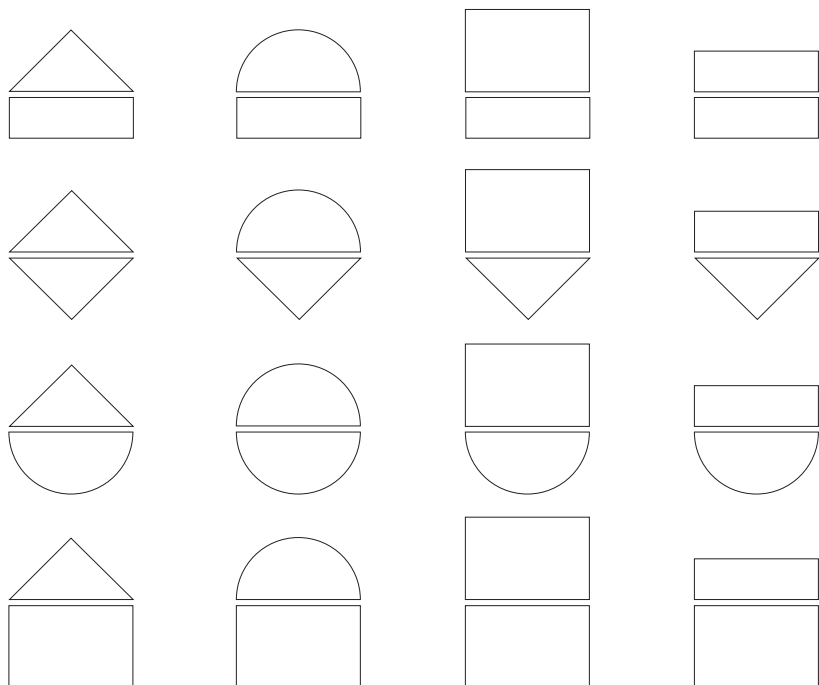
## Esempi posizionamento ed abbinamenti maniglie PUZZLE

Le maniglie PUZZLE possono essere ruotate ed abbinata fra loro, creando così simpatiche ed originali forme. Qui sotto riportiamo alcuni esempi di abbinamento maniglie su ante e cassetti.

### Maniglie PUZZLE su ante



### Maniglie PUZZLE su cassetti





## Maniglia - D40

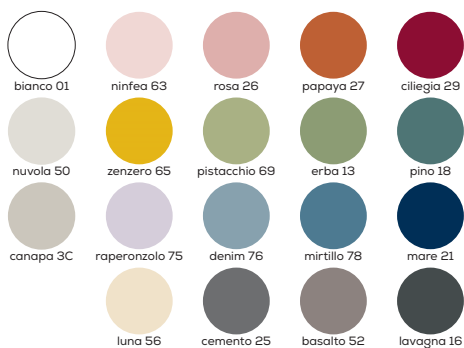
Dimensione: 30 x 120 x 19 mm

Passo 32 mm

In legno laccato



### Finiture



### Posizionamento maniglia

#### Ante:

Laterale verticale  
(vedi pag. 19)

Centrale orizzontale

#### Cassetti:

Centrale alta  
orizzontale

Centrale bassa  
orizzontale

## Maniglia - D42

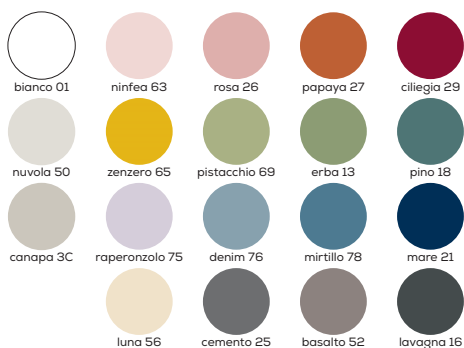
Dimensione: 60 x 120 x 19 mm

Passo 32 mm

In legno laccato



### Finiture



### Posizionamento maniglia

#### Ante:

Laterale verticale

Centrale orizzontale

#### Cassetti:

Centrale alta  
orizzontale

Centrale bassa  
orizzontale

## Maniglia - D46

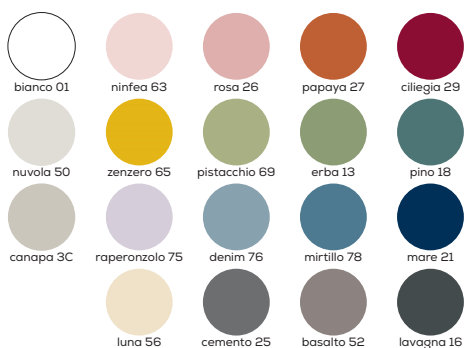
Dimensione: 60 x 120 x 19 mm

Passo 32 mm

In legno laccato



### Finiture



### Posizionamento maniglia

#### Ante:

Laterale verticale

Centrale orizzontale

#### Cassetti:

Centrale alta  
orizzontale

Centrale bassa  
orizzontale

## Maniglia - D48


Dimensione: 60 x 120 x 19 mm

Passo 32 mm

In legno laccato



### Finiture



### Posizionamento maniglia

#### Ante:

Laterale verticale

Centrale orizzontale

#### Cassetti:

Centrale alta  
orizzontale

Centrale bassa  
orizzontale

# Pomoli WOODY

## Pomolo WOODY - D12

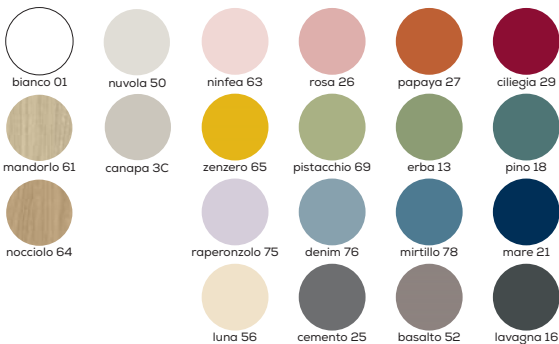
Dimensione: Ø 42 x 20 mm

Monoforo

In legno laccato



Finiture



Posizionamento pomolo

Ante: Laterale su 3 posizioni  
Cassetti: Centrale

## Pomolo WOODY - D14

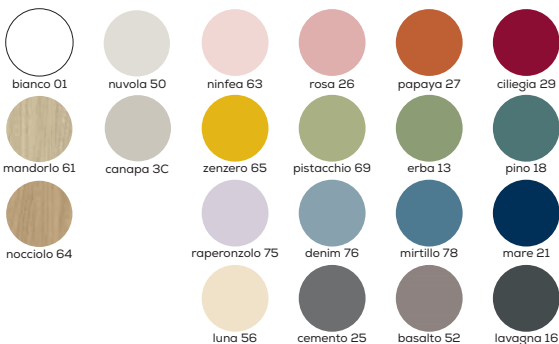
Dimensione: Ø 58 x 30 mm

Monoforo

In legno laccato



Finiture



Posizionamento pomolo

Ante: Laterale su 3 posizioni  
Cassetti: Centrale

## Pomolo WOODY - D16

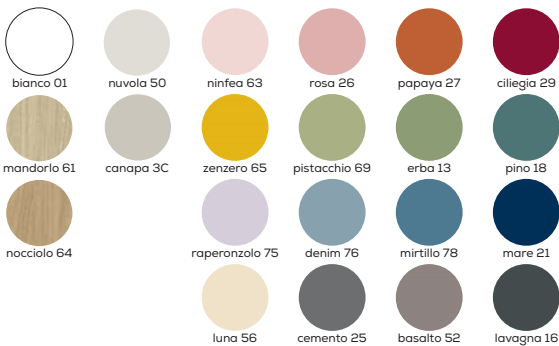
Dimensione: Ø 74 x 40 mm

Monoforo

In legno laccato



Finiture



Applicabile su:

Composizioni lineari

Posizionamento pomolo

Ante: Laterale su 3 posizioni  
Cassetti: Centrale

## Pomolo WOODY - D18

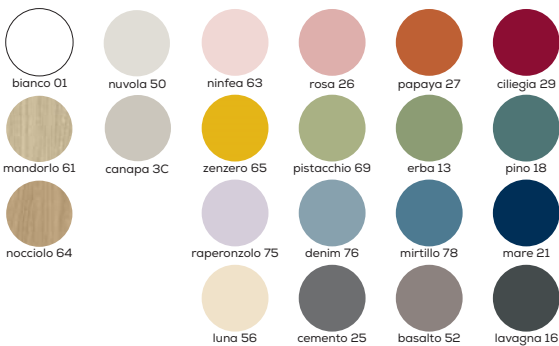
Dimensione: Ø 120 x 60 mm

Monoforo

In legno laccato



Finiture



Applicabile su:

Composizioni lineari

Posizionamento pomolo

Ante: Laterale su 3 posizioni  
Cassetti: Centrale

### Maniglia LORY - D86

Dimensione: 40 x 116 x 3 mm  
Incassata  
In metallo laccato

Finiture



#### Posizionamento maniglia

<b>Ante:</b>	<b>Cassetti:</b>
Laterale verticale	Centrale orizzontale
Laterale orizzontale	
Centrale orizzontale	

#### Non applicabile su:

- ante scorrevoli armadi/ponti/  
cabinotto CABì
- ante complanari ponti

### Maniglia LORY L - D87

Dimensione: 40 x 180 x 3 mm  
Incassata  
In metallo laccato

Finiture



#### Posizionamento maniglia

<b>Ante:</b>	<b>Cassetti:</b>
Laterale verticale	Centrale orizzontale
Laterale orizzontale	
Centrale orizzontale	

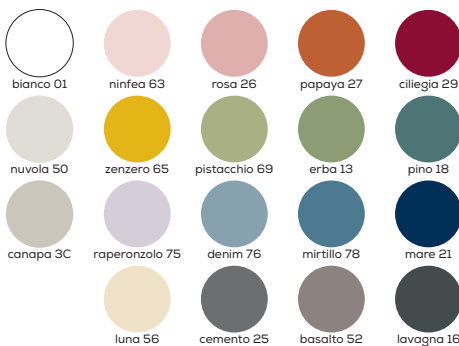
#### Non applicabile su:

- ante scorrevoli armadi/ponti/  
cabinotto CABì
- ante complanari ponti

### Maniglia BEN - D90

Dimensione: 20 x 39 mm  
H. 2010/2193/2376/2559 mm  
Passo 366 mm  
Tubolare in legno laccato, supporti in tinta alluminio

Finiture



#### Posizionamento maniglia

<b>Ante:</b>	<b>Cassetti:</b>
Laterale verticale	NON APPLICABILE

# Appendiabito e accessori per GRAPHIC

## Appendiabito PICK 2

Dimensione: Ø 7 cm x P 2,5 cm

In plastica.

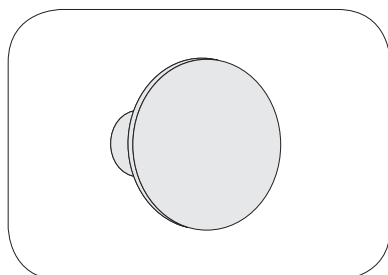
Finiture



bianco 01



lavagna 16



## Accessori per GRAPHIC

### Maniglia DUO portapennarelli - D95

Dimensione: L 110 x H 110 x P 60 mm

In legno laccata.

Applicabile solo su composizioni lineari.

Finitura



bianco

Posizionamento maniglia

Ante:

Laterale

Non applicabile su:

Cassetti e cassettoni



### Kit pennarelli a secco per pannelli GRAPHIC

Colori: Rosso - Blu - Nero - Verde.

Utilizzare soltanto pennarelli per cancellatura a secco (dry wipe marker).



### Cancellino per pennarelli



# Sistema SPIDER

Applicabile esclusivamente ad ante battenti

## Sistema SPIDER - D64 / D74 con pomolo OUT D04

Il sistema SPIDER è composto da un elastico che, abbinato ad uno schema fisso di bottoni Ø 2,5 cm della stessa finitura scelta per il pomolo OUT D04, permette di creare giochi di forme ed intrecci svolgendo anche l'utile funzione di ferma oggetti (fogli, foto, etc.).

Note:

Il sistema SPIDER può essere applicato in tutte le ante armadio battenti.

Finitura elastico



Finiture bottoni e pomolo OUT D04



bianco 01



ninfea 63



rosa 26



papaya 27



ciliegia 29



nuvola 50



zenzero 65



pistacchio 69



erba 13



pino 18



canapa 3C



raperonzolo 75



denim 76



mirtillo 78



mare 21



luna 56



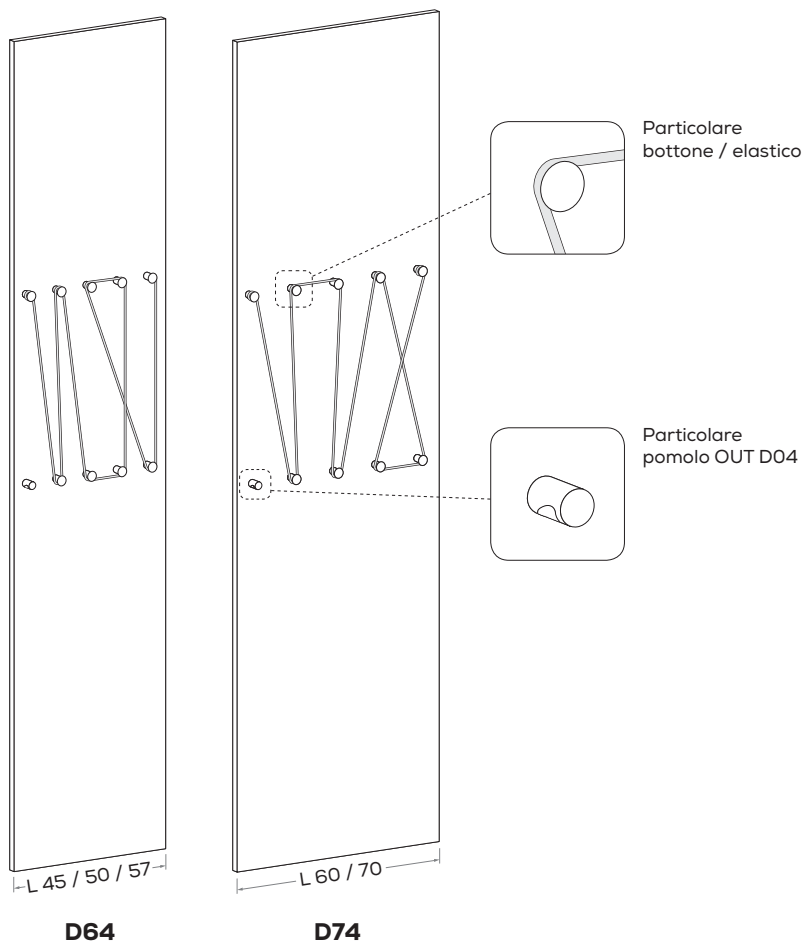
cemento 25



basalto 52



lavagna 16



### D64

Per anta armadio battente L 45/50  
Per anta CABÌ ingresso laterale L 57

### D74

Per anta armadio battente L 60/70  
Per anta CABÌ L 60