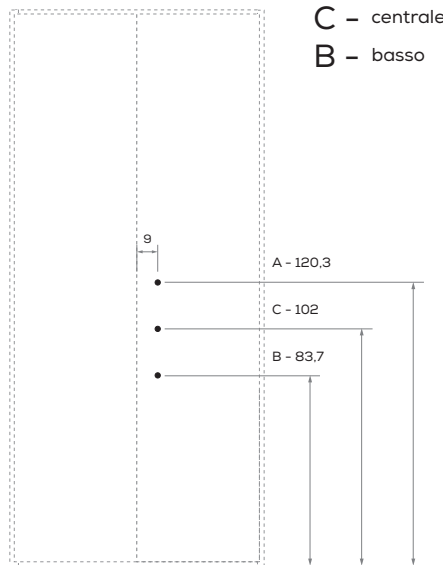


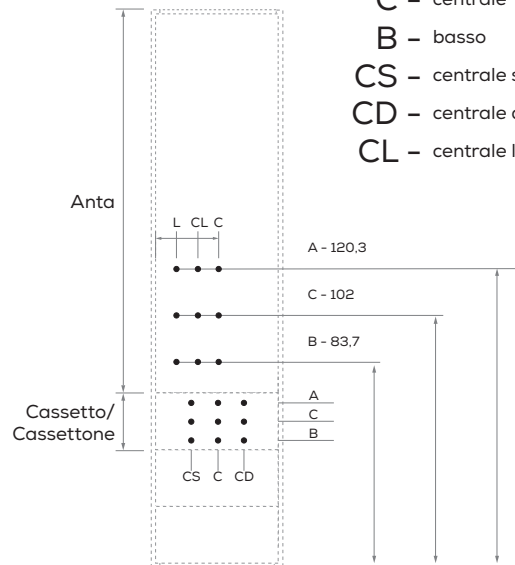
Maniglie

Schema foratura su ante per pomoli OUT, STRIP, DOT, BRICK, ATOLLO, PODDY, FEFÉ e WOODY



A - alto
C - centrale
B - basso


Schema foratura su ante e cassetti per pomolo TAB



L - laterale
A - alto
C - centrale
B - basso
CS - centrale sinistra
CD - centrale destra
CL - centrale laterale

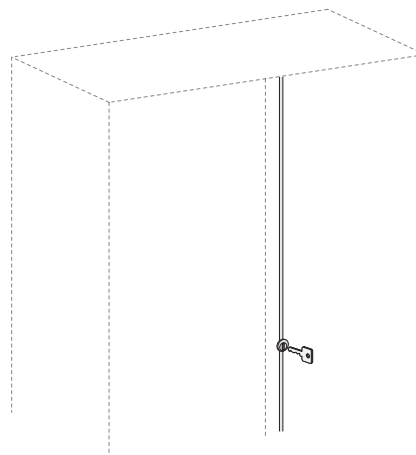
Maggiorazione per applicazione serratura cilindrica

Applicabile solo su armadi, contenitori e librerie.



Maggiorazione per applicazione serratura ad asta

Applicabile solo su moduli armadi con ante intere senza ripiani di battuta.
Nei vani a 2 ante, l'anta di sinistra è dotata di battuta parapolvere.

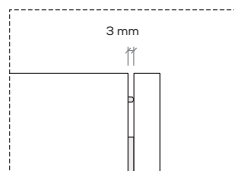



	Codice	Prezzo
Su anta singola (l'anta viene fornita senza maniglia)	MAGSER1	+ 26
Su coppia ante (le ante vengono fornite senza maniglie)	MAGSER2	+ 31
Su cassetto (il cassetto viene fornito senza maniglia)	MAGSER3	+ 26

Codice	Prezzo
MAGSER4	+ 56

Push-Pull - D11

Si consiglia di utilizzare l'apertura Push-Pull su tutti i frontali per un perfetto allineamento.



Il frontale chiuso si posiziona a 3 mm dalla struttura

N.B. Cassetti e cassettoni per libreria e contenitore, se richiesti con apertura Push-Pull, non potranno avere le guide rallentate.

Applicabile su:

Ante libreria e contenitori (altezza max 148,1)
Cassetti e cassettoni (libreria e contenitori)

Non applicabile su:

Elementi ad angolo e ponti
Ante armadio
Letti attrezzati

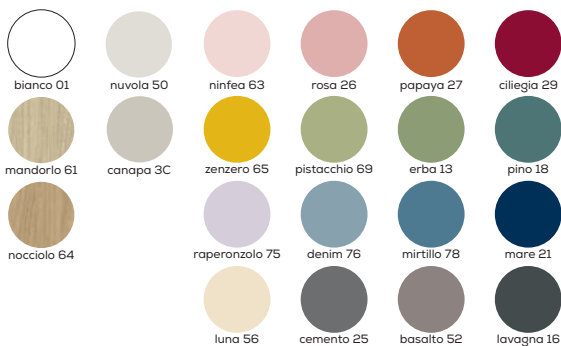
Maniglie

Pomolo OUT - D04

Dimensione: Ø 20 x 30 mm
 Monoforo
 In legno laccato



Finiture



Posizionamento pomolo

Ante:	Cassetti:
Laterale su 3 posizioni (vedi pag. 19)	Centrale
Centrale	

Maniglia STRIP - D06

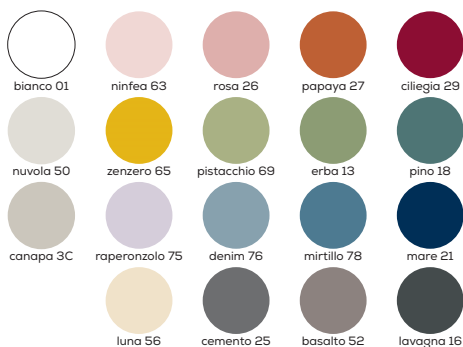
Dimensione: 30 x 100 x 5 mm
 Monoforo
 In tessuto tecnico



Finitura stoffa



Finiture bottone



Posizionamento maniglia

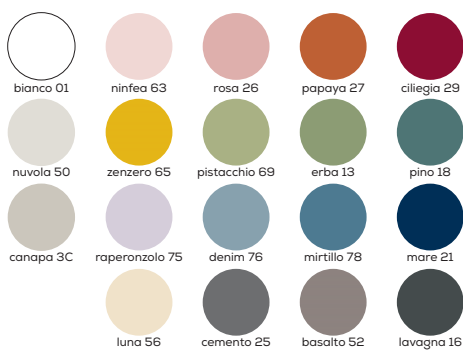
Ante:	Cassetti:
Laterale su 3 posizioni (vedi pag. 19)	Centrale
Centrale	

Pomolo TAB - D68

Dimensione: 30 x 38 x 15 mm
 Monoforo
 In metallo laccato



Finiture



Posizionamento pomolo


Ante:
Laterale su 3 posizioni
Centrale
(vedi pag. 19)

Maniglia SHELL - D39

Dimensione: 86 x 23 x 21 mm
 Passo 64 mm
 In metallo laccato



Finiture



Posizionamento maniglia


Ante:	Cassetti:
Laterale	Centrale
Centrale	

Maniglia IN - D10

Dimensione: Ø 35 mm
Foro passante
In plastica laccata



Finiture



Posizionamento maniglia

Ante: Cassetti:
Laterale Centrale

Non applicabile su:

Ante scorrevoli
Ponti

Maniglia ATOLLO - D19

Dimensione: Ø 58 x 5 mm
Incassata
In legno



Finiture



Posizionamento maniglia


Ante: Cassetti:
Laterale su 3
posizioni
(vedi pag. 19)
Centrale

Maniglia OL - D85

Dimensione: 46 x 200 x 3 mm
Incassata
In plastica laccata



Finiture



Posizionamento maniglia

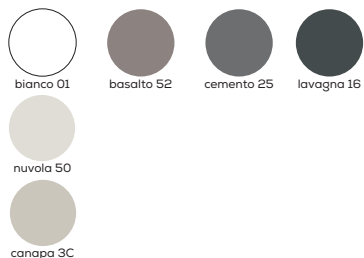
Ante: Cassetti:
Laterale verticale Centrale orizzontale
Laterale orizzontale
Centrale orizzontale

Maniglia PULL - D28

Dimensione: 18 x 50 x 3 mm
Incassata
In metallo laccato



Finiture



Posizionamento maniglia

Ante: Cassetti:
Laterale verticale Centrale

Maniglie

Pomolo PODDY - D22

Dimensione: Ø 45 x 22 mm
 Monoforo
 In ceramica bianca con decoro a mano


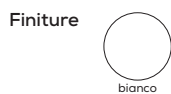


Posizionamento pomolo

Ante: Cassetti:
 Laterale su 3 posizioni Centrale
 Centrale

Pomolo PODDY - D24

Dimensione: Ø 73 x 35 mm
 Passo 16 mm
 In ceramica bianca con decoro a mano



Applicabile su:


Composizioni lineari

Posizionamento pomolo

Ante: Cassetti:
 Laterale su 3 posizioni Centrale
 Centrale

Maniglia FEFÈ - D54

Dimensione: 79 x 56 x 29 mm
 Monoforo
 In metallo laccato



Applicabile su:

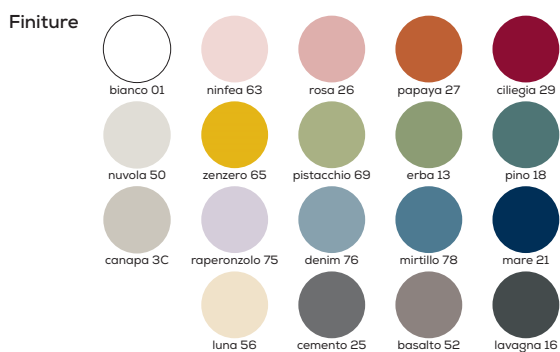
Composizioni lineari

Posizionamento maniglia

Ante: Cassetti:
 Laterale su 3 posizioni Centrale
 (vedi pag. 19)
 Centrale

Maniglia FEFÈ L - D56

Dimensione: 99 x 56 x 29 mm
 Monoforo
 In metallo laccato



Applicabile su:


Composizioni lineari

Posizionamento maniglia

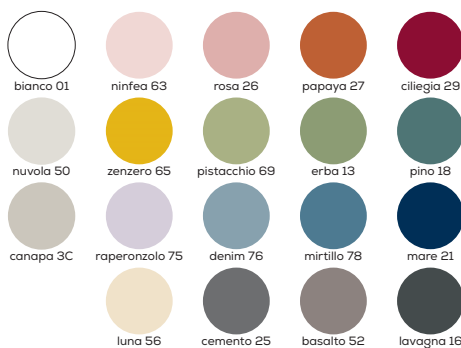
Ante: Cassetti:
 Laterale su 3 posizioni Centrale
 (vedi pag. 19)
 Centrale

Maniglia ARKO - D66

Dimensione: 12 x 110 x 28 mm
Passo 96 mm
In metallo laccato



Finiture



Posizionamento maniglia


Ante:	Cassetti:
Laterale verticale	Centrale orizzontale
Laterale orizzontale	
Centrale orizzontale	

Maniglia ARKO L - D67

Dimensione: 12 x 206 x 28 mm
Passo 192 mm
In metallo laccato



Finiture



Posizionamento maniglia

Ante:	Cassetti:
Laterale verticale	Centrale orizzontale
Laterale orizzontale	
Centrale orizzontale	

Maniglia BRIDGE - D57

Dimensione: 11 x 169 x 32 mm
Passo 160 mm
In metallo laccato



Finiture



Posizionamento maniglia

Ante:	Cassetti:
Laterale verticale	Centrale orizzontale
Laterale orizzontale	
Centrale orizzontale	

Maniglia BRIDGE L - D63

Dimensione: 11 x 329 x 32 mm
Passo 320 mm
In metallo laccato



Finiture



Posizionamento maniglia

Ante:	Cassetti:
Laterale verticale	Centrale orizzontale

Maniglie

Maniglia STICK - D30

Dimensione: 8 x 120 x 20 mm
 Passo 96 mm
 In metallo laccato



Finiture



Posizionamento maniglia

Ante:

Laterale verticale
 Laterale orizzontale
 Centrale orizzontale

Cassetti:

Centrale orizzontale

Maniglia STICK L - D50

Dimensione: 8 x 285 x 20 mm
 Passo 256 mm
 In metallo laccato



Finiture



Posizionamento maniglia

Ante:

Laterale verticale

Cassetti:

Centrale orizzontale

Maniglia STICK XL - D80

Dimensione: 8 x 1100 x 20 mm
 Passo 800 mm
 In metallo laccato



Finiture



Posizionamento maniglia

Ante:

Laterale verticale

Cassetti:

NON APPLICABILE

Pomolo BRICK - D51

Dimensione: 70 x 70 x 25 mm
 Passo 16 mm
 In metallo laccato



Finiture



Posizionamento maniglia

Ante:

Laterale su 3 posizioni
 (vedi pag. 19)
 Centrale

Cassetti:

Centrale

Maniglia PINNA - D35

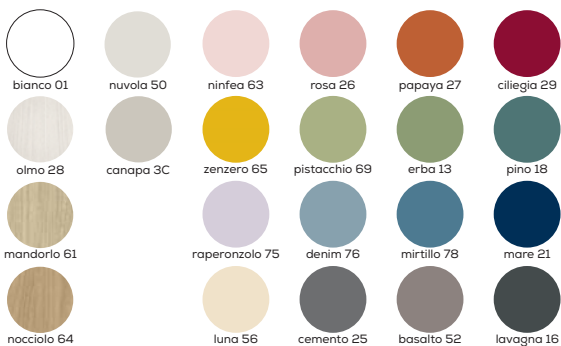
Dimensione: 31 x 126 x 28 mm

Passo 96 mm

In legno laccato



Finiture



Posizionamento maniglia

Ante:

Laterale verticale
Laterale orizzontale
Centrale orizzontale

Cassetti:


Centrale orizzontale

Maniglia PINNA XL - D81

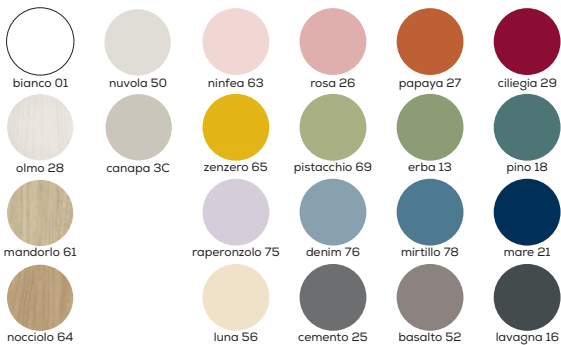
Dimensione: 31 x 1100 x 28 mm

Passo 960 mm

In legno laccato



Finiture



Posizionamento maniglia

Ante:

Laterale verticale

Cassetti:

NON APPLICABILE

Pomolo DOT - D53


Dimensione: Ø 70 x 25 mm

Passo 16 mm

In metallo laccato



Finiture



Posizionamento maniglia

Ante:

Laterale su 3 posizioni
Centrale

Cassetti:

Centrale

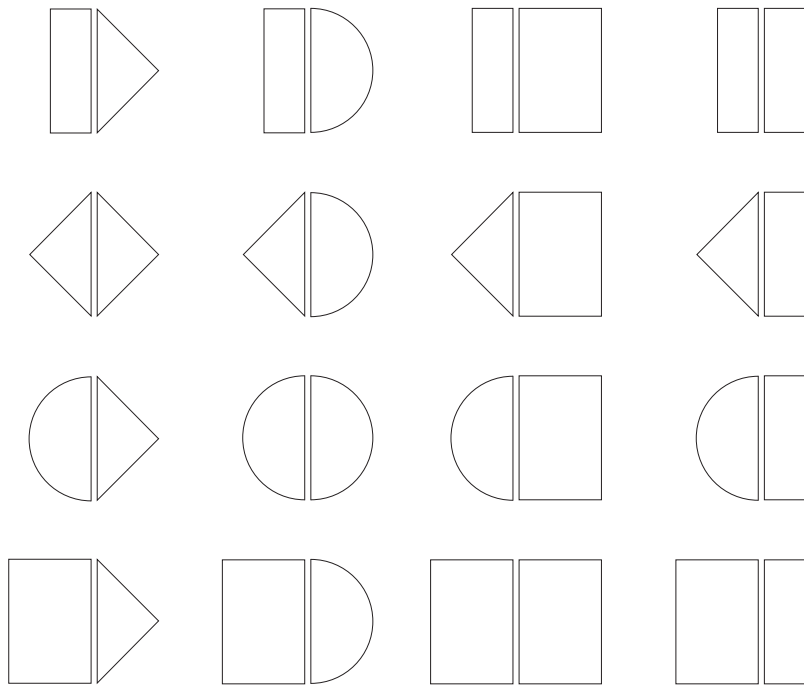
Maniglie PUZZLE

Applicabile solo su composizioni lineari

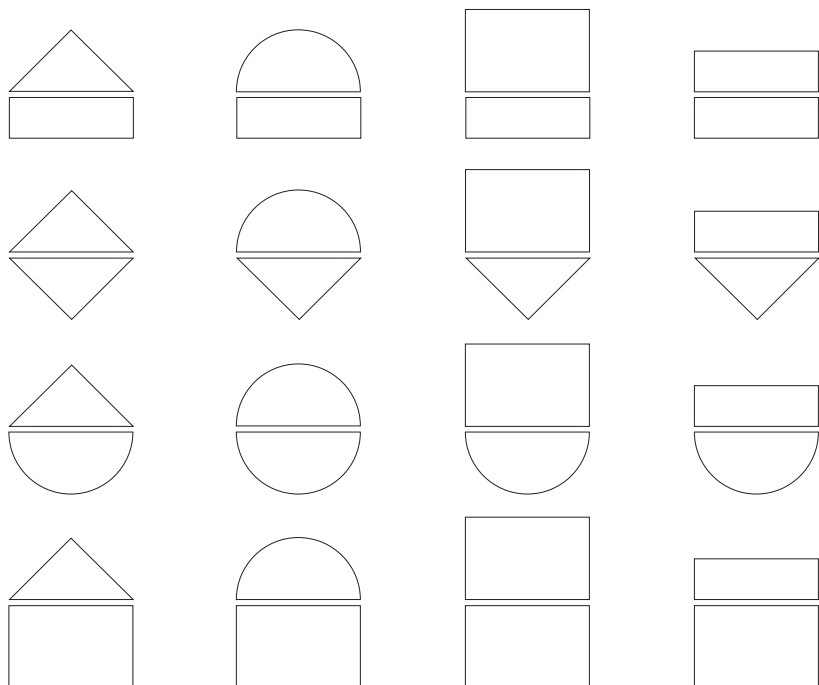
Esempi posizionamento ed abbinamenti maniglie PUZZLE

Le maniglie PUZZLE possono essere ruotate ed abbinata fra loro, creando così simpatiche ed originali forme. Qui sotto riportiamo alcuni esempi di abbinamento maniglie su ante e cassetti.

Maniglie PUZZLE su ante



Maniglie PUZZLE su cassetti



Maniglia - D40

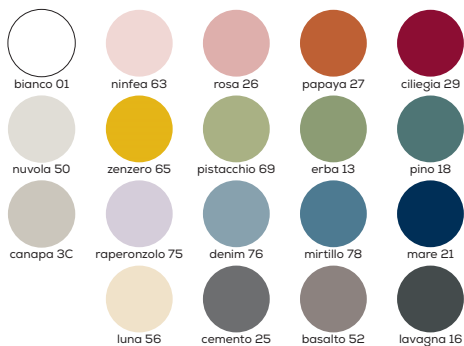
Dimensione: 30 x 120 x 19 mm

Passo 32 mm

In legno laccato



Finiture



Posizionamento maniglia

Ante:

Laterale verticale
(vedi pag. 19)

Centrale orizzontale

Cassetti:

Centrale alta
orizzontale

Centrale bassa
orizzontale

Maniglia - D42

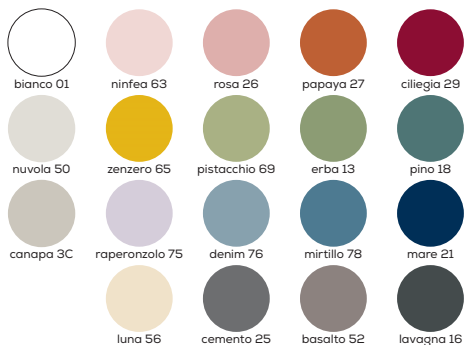
Dimensione: 60 x 120 x 19 mm

Passo 32 mm

In legno laccato



Finiture



Posizionamento maniglia

Ante:

Laterale verticale

Centrale orizzontale

Cassetti:

Centrale alta
orizzontale

Centrale bassa
orizzontale

Maniglia - D46

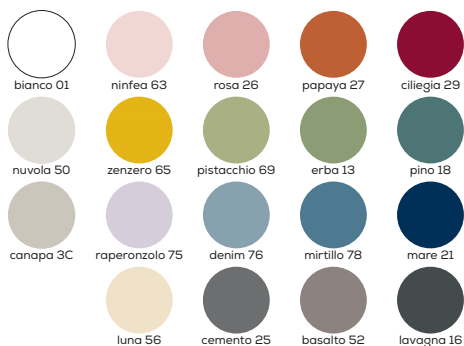
Dimensione: 60 x 120 x 19 mm

Passo 32 mm

In legno laccato



Finiture



Posizionamento maniglia

Ante:

Laterale verticale

Centrale orizzontale

Cassetti:

Centrale alta
orizzontale

Centrale bassa
orizzontale

Maniglia - D48

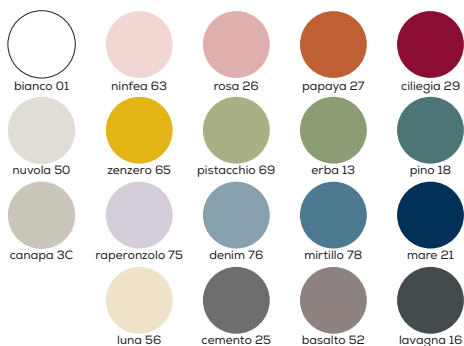
Dimensione: 60 x 120 x 19 mm

Passo 32 mm

In legno laccato



Finiture



Posizionamento maniglia

Ante:

Laterale verticale

Centrale orizzontale

Cassetti:

Centrale alta
orizzontale

Centrale bassa
orizzontale

Pomoli WOODY

Pomolo WOODY - D12

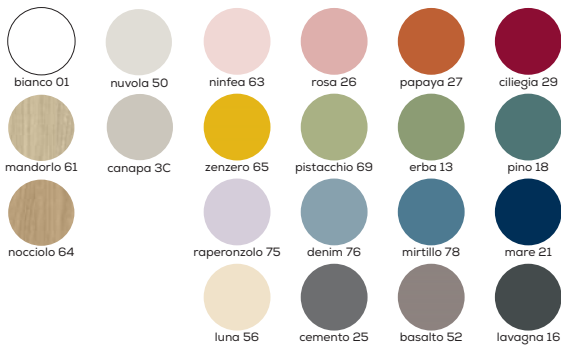
Dimensione: Ø 42 x 20 mm

Monoforo

In legno laccato



Finiture



Posizionamento pomolo

Ante: Laterale su 3 posizioni
Cassetti: Centrale

Pomolo WOODY - D14

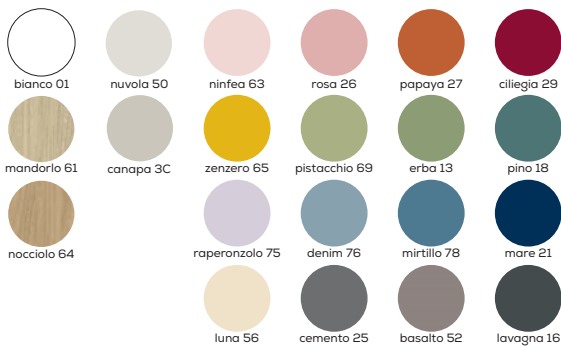
Dimensione: Ø 58 x 30 mm

Monoforo

In legno laccato



Finiture



Posizionamento pomolo

Ante: Laterale su 3 posizioni
Cassetti: Centrale

Pomolo WOODY - D16


Dimensione: Ø 74 x 40 mm

Monoforo

In legno laccato



Finiture



Applicabile su:

Composizioni lineari

Posizionamento pomolo

Ante: Laterale su 3 posizioni
Cassetti: Centrale

Pomolo WOODY - D18

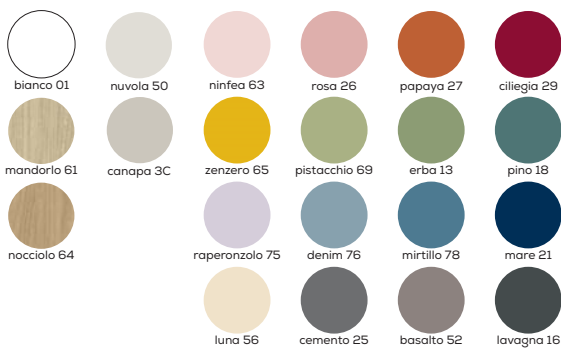
Dimensione: Ø 120 x 60 mm

Monoforo

In legno laccato



Finiture



Applicabile su:

Composizioni lineari

Posizionamento pomolo

Ante: Laterale su 3 posizioni
Cassetti: Centrale

Maniglia LORY - D86

Dimensione: 40 x 116 x 3 mm
Incassata
In metallo laccato

Finiture



Posizionamento maniglia

Ante:	Cassetti:
Laterale verticale	Centrale orizzontale
Laterale orizzontale	
Centrale orizzontale	

Non applicabile su:

- ante scorrevoli armadi/ponti/
cabinotto CABì
- ante complanari ponti

Maniglia LORY L - D87

Dimensione: 40 x 180 x 3 mm
Incassata
In metallo laccato

Finiture



Posizionamento maniglia

Ante:	Cassetti:
Laterale verticale	Centrale orizzontale
Laterale orizzontale	
Centrale orizzontale	

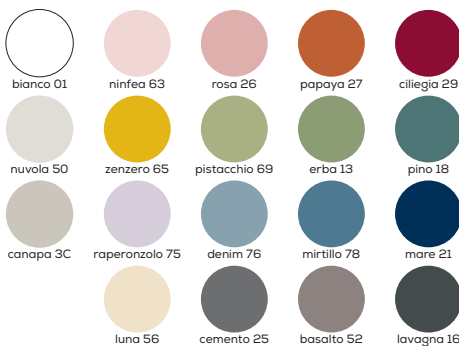
Non applicabile su:

- ante scorrevoli armadi/ponti/
cabinotto CABì
- ante complanari ponti

Maniglia BEN - D90

Dimensione: 20 x 39 mm
H. 2010/2193/2376/2559 mm
Passo 366 mm
Tubolare in legno laccato, supporti in tinta alluminio

Finiture



Posizionamento maniglia

Ante:	Cassetti:
Laterale verticale	NON APPLICABILE

Appendiabito e accessori per GRAPHIC

Appendiabito PICK 2

Dimensione: Ø 7 cm x P 2,5 cm

In plastica.

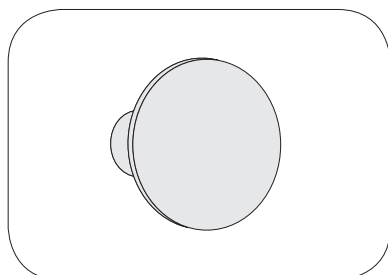
Finiture



bianco 01



lavagna 16



Accessori per GRAPHIC

Maniglia DUO portapennarelli - D95

Dimensione: L 110 x H 110 x P 60 mm

In legno laccata.

Applicabile solo su composizioni lineari.

Finitura



bianco

Posizionamento maniglia

Ante:

Laterale

Non applicabile su:

Cassetti e cassettoni



Kit pennarelli a secco per pannelli GRAPHIC

Colori: Rosso - Blu - Nero - Verde.

Utilizzare soltanto pennarelli per cancellatura a secco (dry wipe marker).



Cancellino per pennarelli



Sistema SPIDER

Applicabile esclusivamente ad ante battenti

Sistema SPIDER - D64 / D74 con pomolo OUT D04

Il sistema SPIDER è composto da un elastico che, abbinato ad uno schema fisso di bottoni Ø 2,5 cm della stessa finitura scelta per il pomolo OUT D04, permette di creare giochi di forme ed intrecci svolgendo anche l'utile funzione di ferma oggetti (fogli, foto, etc.).

Note:

Il sistema SPIDER può essere applicato in tutte le ante armadio battenti.

Finitura elastico



Finiture bottoni e pomolo OUT D04



bianco 01



ninfea 63



rosa 26



papaya 27



ciliegia 29



nuvola 50



zenzero 65



pistacchio 69



erba 13



pino 18



canapa 3C



raperonzolo 75



denim 76



mirtillo 78



mare 21



luna 56



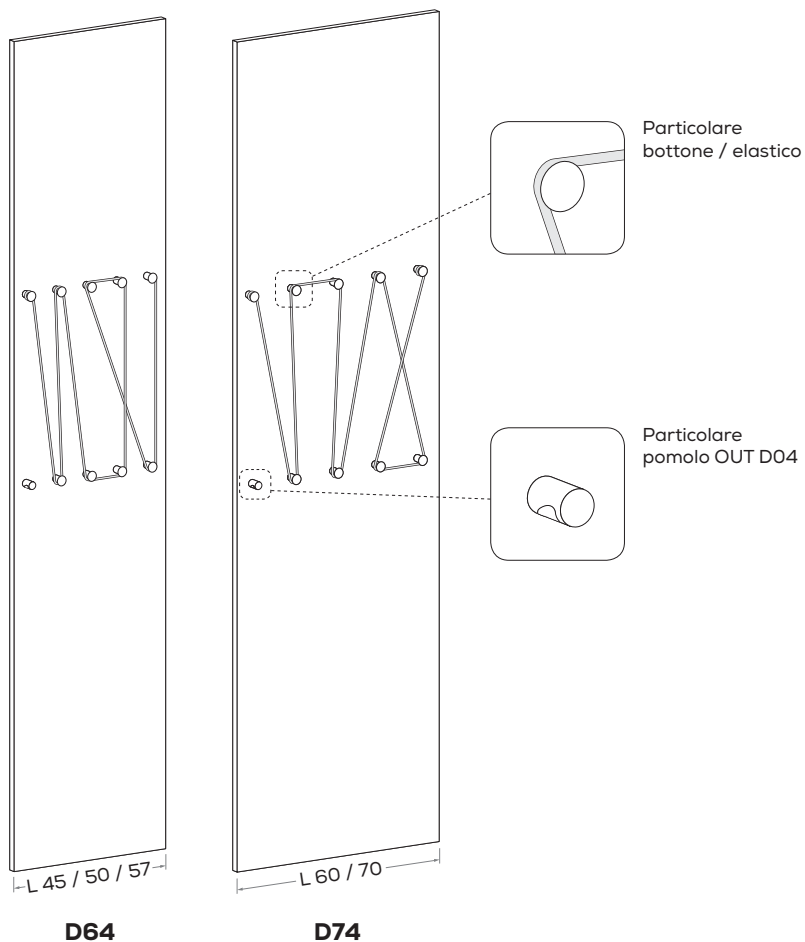
cemento 25



basalto 52



lavagna 16



D64

Per anta armadio battente L 45/50
Per anta CABÌ ingresso laterale L 57

D74

Per anta armadio battente L 60/70
Per anta CABÌ L 60