

COPINE WOOD

POLTRONA | ARMCHAIR

Design G. & O. Buratti

2020



COPINE WOOD

Design G. & O. Buratti

POLTRONA | ARMCHAIR

2020

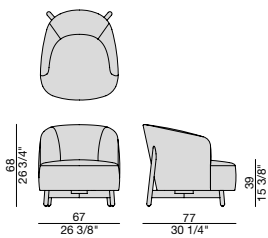
Poltrona con struttura basamento in massello di noce canaletta e rivestimento nei tessuti della collezione. Rivestimento sfoderabile in tessuto e non sfoderabile in pelle. Possibilità di combinare diversi tessuti per la struttura imbottita interna ed esterna. Scocca interna in multistrato di pioppo e massello di abete con sedile cinghiato. Imbottitura in poliuretano a quote differenziate.

Armchair with frame in solid canaletta walnut and cover in the fabrics of the collection. The cover in fabric is removable, while the cover in leather is non-removable. It is possible to combine different fabrics for the outer and inner parts of the upholstered structure. Inner shell in poplar plywood and solid fir wood with belted seat. The padding is in crush-proof polyurethane with different densities.

Sessel mit Gestell aus massivem Nussbaum canaletta. Bezüge in den Stoffen aus der Kollektion. Der Bezug aus Stoff ist abziehbar, während Bezüge aus Leder festbetzt sind. Es besteht die Möglichkeit unterschiedliche Bezüge für die äussere und innere Polsterstruktur zu kombinieren. Die Sitzschale wird aus massivem Tannenholz, Pappelholz und Polstergurten gefertigt. Die Struktur wird mit unverformbarem Polyurethanschaum in unterschiedlichen Dichten abgepolstert.

Fauteuil avec structure en noyer canaletta massif et revêtement déhoussable dans les tissus de la collection, mais fixe dans la version en cuir. Possibilité de combiner tissus différents pour la partie intérieure et extérieure de la structure rembourrée. Coque intérieure en peuplier contreplaqué et sapin massif et siège avec sangles. Rembourrage en polyuréthane à densité différenciée.

Butaca con estructura de nogal canaletta y revestimiento desenfundable en las telas de la colección y no desenfundable en piel. Es posible combinar diferentes telas para la parte frontal del respaldo y el asiento y para la parte trasera del respaldo y la parte baja de la estructura. Estructura interna en contrachapado de abedul y abeto macizo, con asiento con correas. Relleno de poliuretano expandido de densidades diferenciadas.




COPINE WOOD

Design G. & O. Buratti


POLTRONA | ARMCHAIR

2020

Essenze | Wood



NOCE CANALETTA
Canaletta Walnut




NOCE CANALETTA
Canaletta Walnut
tinto/stained moka



NOCE CANALETTA
Canaletta Walnut
tinto/stained wengé

Laccato opaco poro chiuso | Matt Lacquered closed pore



BIANCO
White
(RAL 9016)



AVORIO
Ivory
(RAL 1013)



ARGILLA
Argilla
(RAL 7006)



PIOMBO
Piombo
(NCS S5005G20Y)




NERO
Black
(RAL 9005)




GRANATA
Granata
(NCS S4050Y90R)



PISTACCHIO
Pistacchio
(PANTONE 5825)



AVIO
Avio
(PANTONE 5415)



IRON
Iron
(RAL 7011)



CIOCCOLATO
Chocolate
(RAL 8019)

COPINE STEEL

Design G. & O. Buratti

POLTRONA | ARMCHAIR

2020



COPINE STEEL

Design G. & O. Buratti

POLTRONA | ARMCHAIR

2020

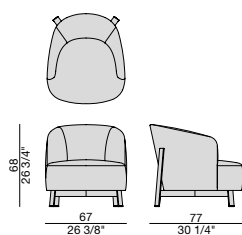
Poltrona con struttura basamento metallico in nichel nero o ottone bronzato spazzolato e rivestimento nei tessuti della collezione. Rivestimento sfoderabile in tessuto e non sfoderabile in pelle. Possibilità di combinare diversi tessuti per la struttura imbottita interna ed esterna. Scocca interna in multistrato di pioppo e massello di abete con sedile cinghiato. Imbottitura in poliuretano a quote differenziate.

Armchair with metal frame in black nickel or brushed bronzed brass finish and cover in the fabrics of the collection. The cover in fabric is removable, while the cover in leather is non-removable. It is possible to combine different fabrics for the outer and inner parts of the upholstered structure. Inner shell in poplar plywood and solid fir wood with belted seat. The padding is in crush-proof polyurethane with different densities.

Sessel mit Gestell aus Metall, verfügbar in den Ausführungen Nickel schwarz, oder bronziertem, gebürstetem Messing. Bezüge in den Stoffen aus der Kollektion. Der Bezug aus Stoff ist abziehbar, während Bezüge aus Leder festbetzogen sind. Es besteht die Möglichkeit unterschiedliche Bezüge für die äussere und innere Polsterstruktur zu kombinieren. Die Sitzschale wird aus massivem Tannenholz, Pappelholz und Polstergurten gefertigt. Die Struktur wird mit unverformbaren Polyurethanschaum in unterschiedlichen Dichten abgepolstert.

Fauteuil avec structure en métal nickel noir ou laiton bronzé brossé. Revêtement déhoussable dans les tissus de la collection, mais fixe dans la version en cuir. Possibilité de combiner tissus différents pour la partie intérieure et extérieure de la structure rembourrée. Coque intérieure en peuplier contreplaqué et sapin massif et siège avec sangles. Rembourrage en polyuréthane à densité différenciée.

Butaca con estructura en metal en acabado níquel negro o latón bronceado cepillado y revestimiento desenfundable en las telas de la colección y no desenfundable en piel. Es posible combinar diferentes telas para la parte frontal del respaldo y el asiento y para la parte trasera del respaldo y la parte baja de la estructura. Estructura interna en contrachapado de abedul y abeto macizo, con asiento con correas. Relleno de poliuretano expandido de densidades diferenciadas.



COPINE STEEL

POLTRONA | ARMCHAIR

Design G. & O. Buratti

2020

