

PRESENTAZIONE PROGRAMMA ARMADI


ARMADIO BATTENTE



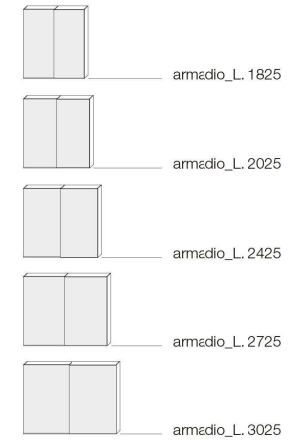
ALTEZZE:	MODULISTICA:
- 2256	- 425
- 2384	- 475
- 2544	- 575
- 2896	- 875
	- 975
	- 1175
	- Angolo
	- Terminale

PRESENTAZIONE PROGRAMMA ARMADI

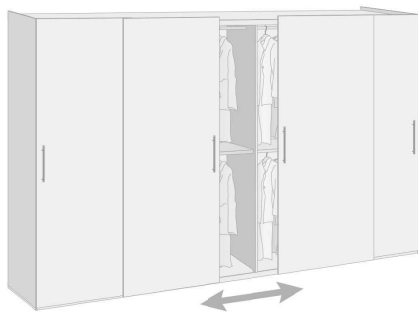
ARMADIO COMPLANARE



ALTEZZE:	MODULISTICA:
- 2256	- 875 _1 ante L. 909
- 2384	- 975 _1 ante L. 1009
- 2544	- 1175 _1 ante L. 1209
	- 1325 _1 ante L. 1359
	- 1475 _1 ante L. 1509

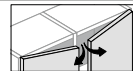


ARMADIO SCORREVOLE



ALTEZZE:	MODULISTICA:
- 2256	- 725 _1 ante L. 770
- 2384	- 875 _1 ante L. 920
- 2544	- 975 _1 ante L. 1020
	- 1175 _1 ante L. 1220
	- 1325 _1 ante L. 1370
	- 1475 _1 ante L. 1520
	- Angolo

ANTA GLASS_BATTENTE

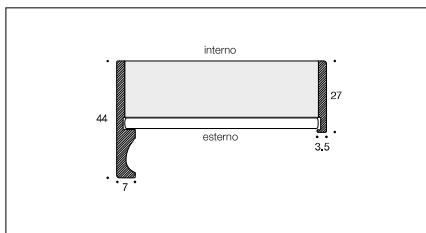


CARATTERISTICHE TECNICHE

L'anta Glass è composta da:
 - un pannello in particelle a basso contenuto di formaldeide
 spessore 21 mm con vetro colorato o specchio incollato
 spessore 4 mm con profili alluminio laccato opaco.

**N.B.: NON DISPONIBILE NEL MODULO ANGOLO
 NON DISPONIBILE CON SERRATURA**

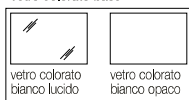
SEZIONE



FRONTALI



vetro colorato base



vetro colorato cartella



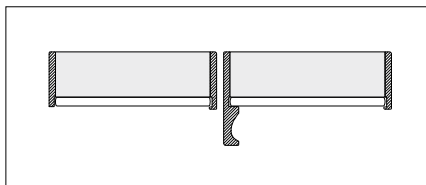
PROFILI



DIMENSIONI ANTE


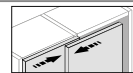
TIPOLOGIA ANTE		H. 2256	H. 2384	H. 2544	H. 2896
Battente	L. 450	•	•	•	—
	L. 500	•	•	•	—
	L. 600	•	•	•	—

MANIGLIA INCORPORATA NEL PROFILO A TUTTA LUNGHEZZA



NEL CASO DI COPPIE DI ANTE BATTENTI NON E' CONSIGLIATO L'UTILIZZO DELLA MANIGLIA IN ENTRAMBE LE ANTE

- = DISPONIBILE
 - = NON DISPONIBILE
- NON SONO POSSIBILI LAVORAZIONI SU MISURA**



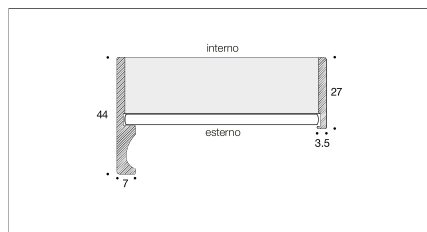
CARATTERISTICHE TECNICHE

L'anta Glass è composta da:

- un pannello tamburato spessore 21 mm con vetro colorato o specchio incollato spessore 4 mm con profili alluminio laccato opaco.

*** = L'ANTA L. 770 SCORREVOLE NON PUÒ ESSERE DOTATA DI MECCANISMO DI CHIUSURA SOFT**

SEZIONE



FRONTALI



Specchio

Specchio bronzo

Specchio grigio

PROFILI



laccato opaco

vetro colorato base



vetro colorato bianco lucido

vetro colorato bianco opaco

vetro colorato cartella



vetro colorato lucido cartella

vetro colorato opaco cartella

DIMENSIONI ANTE

TIPOLOGIA ANTE	H. 2256	H. 2384	H. 2544	H. 2896
Scorrevoles	* L. 770	●	●	●
	L. 920	●	●	●
	L. 1020	●	●	●
	L. 1220	—	—	—
	L. 1370	—	—	—
	L. 1520	—	—	—

MANIGLIA INCORPORATA NEL PROFILO A TUTTA LUNGHEZZA

● = DISPONIBILE

— = NON DISPONIBILE

NON SONO POSSIBILI LAVORAZIONI SU MISURA